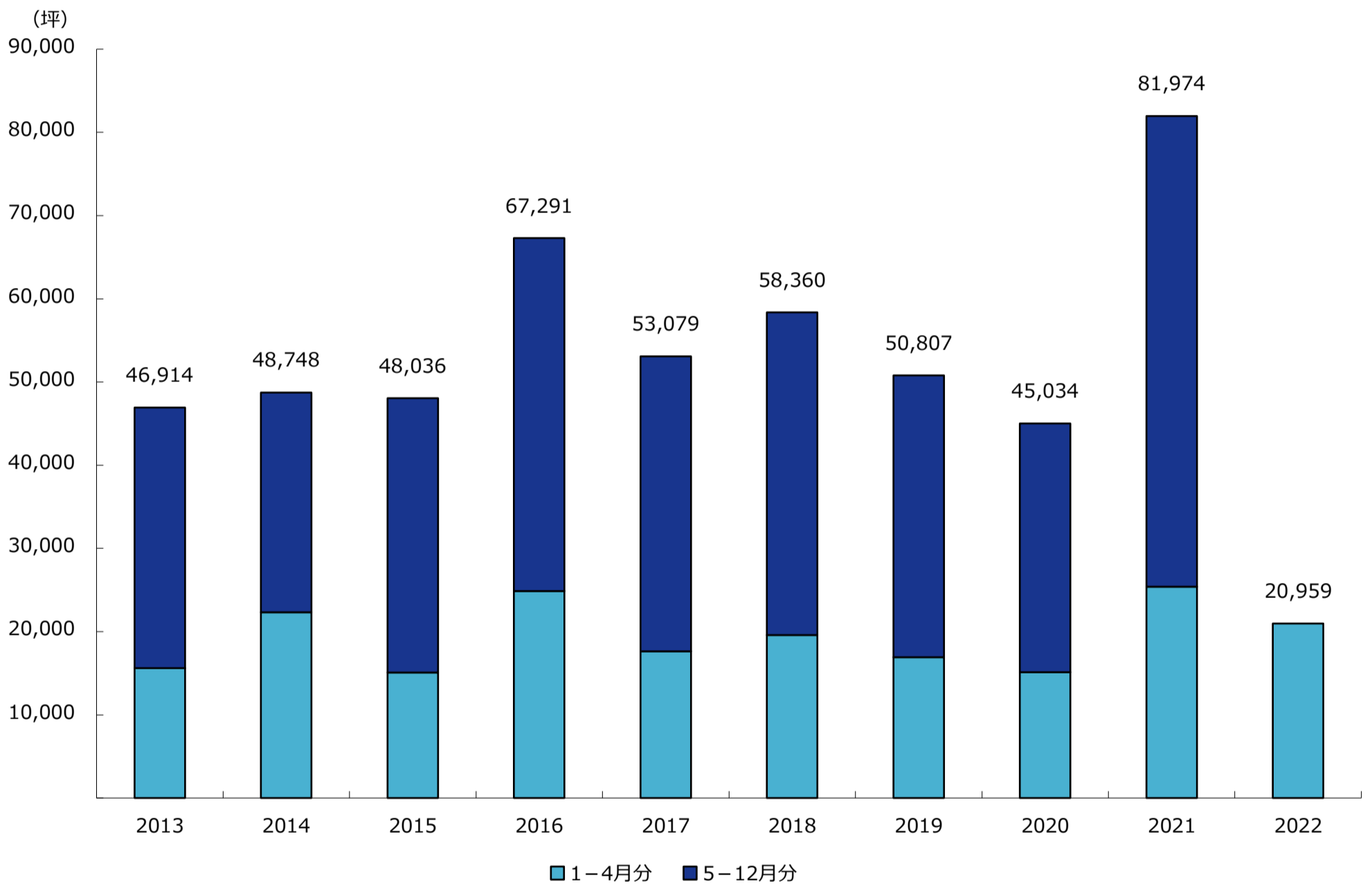


福岡市の成約面積

※ 「成約面積」とはテナント募集を行ったビルにおいて、各統計期間内にテナントが成約した面積の合計です。

- 成約面積の動き ・ ・ 2022年4月の成約面積は 3,307坪で、前月を 4,853坪（59.5%）下回った。前年同月比では6,296坪（65.6%）のマイナスだった。
- 成約面積の構成 ・ ・ 今年成約した面積の累計は20,959坪。その内、未竣工ビル（建築中）は 4,449坪（21.2%）、竣工済ビルは16,510坪（78.8%）。

成約面積の推移



全体	1月	2月	3月	4月	小計	5月	6月	7月	8月	9月	10月	11月	12月	合計
2020年	4,689	4,154	4,911	1,355	15,109	2,944	5,567	4,231	2,172	3,233	5,614	4,066	2,098	45,034
2021年	5,232	5,616	4,960	9,603	25,411	4,847	12,460	5,998	6,844	5,414	12,579	3,739	4,682	81,974
2022年	5,071	4,421	8,160	3,307	20,959	-	-	-	-	-	-	-	-	20,959

竣工済ビル	1月	2月	3月	4月	小計	5月	6月	7月	8月	9月	10月	11月	12月	合計
2020年	3,361	3,804	4,689	1,355	13,209	2,516	5,355	4,231	2,172	3,078	5,614	3,877	1,984	42,036
2021年	3,484	5,582	4,709	3,521	17,296	3,865	2,431	5,728	4,647	5,154	9,520	3,717	4,682	57,040
2022年	4,016	4,187	5,272	3,035	16,510	-	-	-	-	-	-	-	-	16,510

未竣工ビル	1月	2月	3月	4月	小計	5月	6月	7月	8月	9月	10月	11月	12月	合計
2020年	1,328	350	222	0	1,900	428	212	0	0	155	0	189	114	2,998
2021年	1,748	34	251	6,082	8,115	982	10,029	270	2,197	260	3,059	22	0	24,934
2022年	1,055	234	2,888	272	4,449	-	-	-	-	-	-	-	-	4,449

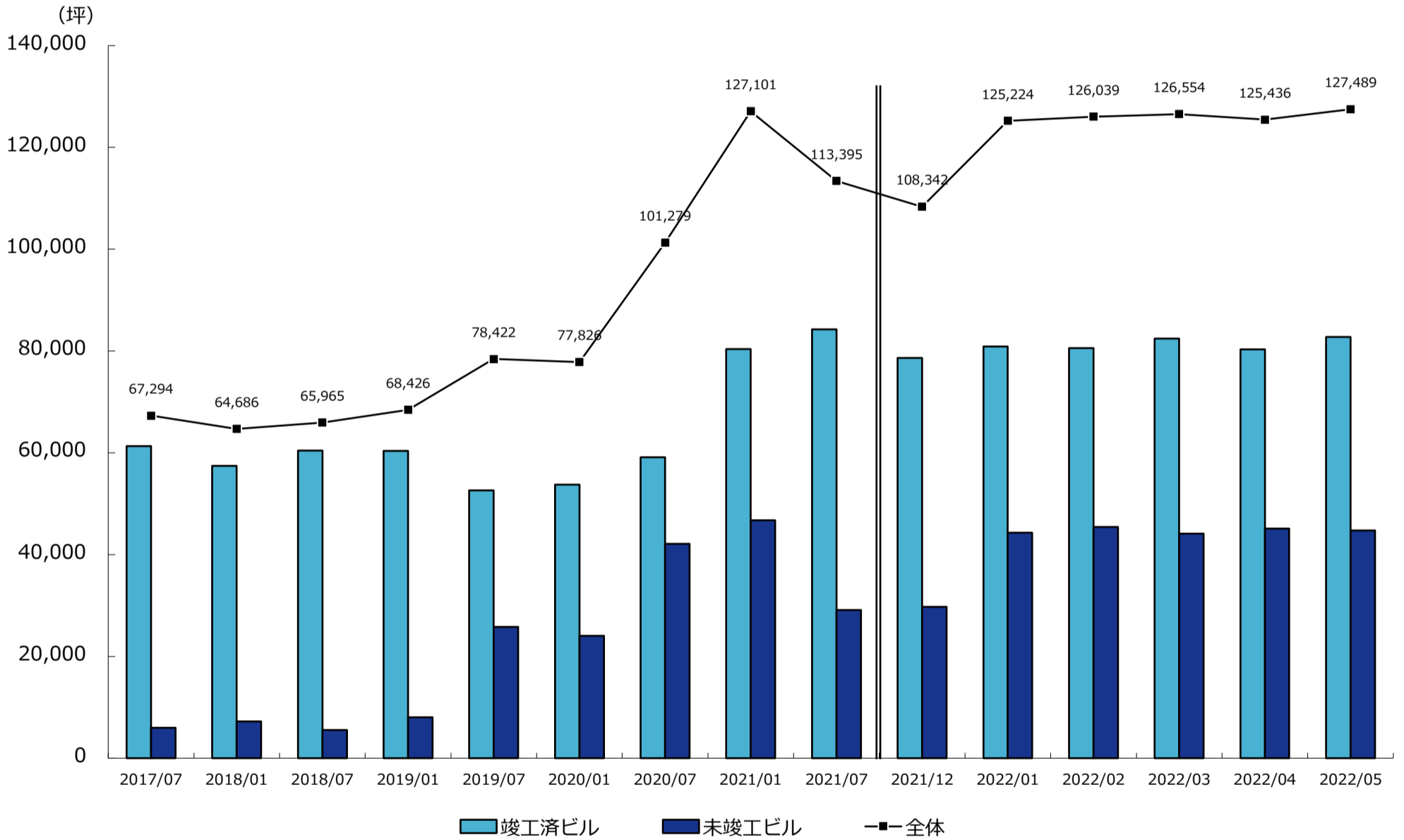
* 表中の単位は全て「坪」で表示しています。

福岡市の募集中在庫面積

※ 「募集中在庫面積」とは各調査時点における、募集面積の合計です。

- 募集ビル全体の動き・・・ 2022年5月1日時点の募集中在庫面積は127,489坪（921棟）で、前月より2,053坪（1.6%）増加した。
- 竣工済のビルの動き・・・ 当月は82,758坪（904棟）で、前月より2,453坪（3.1%）増加した。募集中在庫面積全体に占める竣工済ビルの割合は64.9%。
- 未竣工のビルの動き・・・ 当月は44,731坪（17棟）で、前月より400坪（0.9%）減少した。募集中在庫面積全体に占める未竣工ビルの割合は35.1%。

募集中在庫面積の推移



	2019/1	2019/7	2020/1	2020/7	2021/1	2021/7
募集ビル全体	68,426	78,422	77,826	101,279	127,101	113,395
(棟数)	1,004	934	930	1,019	1,074	1,043

竣工済ビル計	60,364	52,639	53,764	59,148	80,381	84,280
未竣工ビル計	8,062	25,783	24,062	42,131	46,720	29,115

《竣工済ビルの内訳》

竣工済一年以内	2,495	2,145	3,011	3,942	10,099	7,572
竣工済一年以上	57,869	50,494	50,753	55,206	70,282	76,708

《未竣工ビルの内訳》

一年以上先の竣工	4,506	15,795	15,187	30,889	23,017	9,114
一年以内の竣工	3,556	9,988	8,875	11,242	23,703	20,001

	2021/12	2022/1	2022/2	2022/3	2022/4	2022/5
募集ビル全体	108,342	125,224	126,039	126,554	125,436	127,489
(棟数)	960	945	921	918	895	921

竣工済ビル計	78,616	80,911	80,593	82,442	80,305	82,758
未竣工ビル計	29,726	44,313	45,446	44,112	45,131	44,731

竣工済一年以内	10,082	8,960	9,336	11,160	7,957	7,843
竣工済一年以上	68,534	71,951	71,257	71,282	72,348	74,915

一年以上先の竣工	8,808	22,808	19,290	19,290	17,708	17,708
一年以内の竣工	20,918	21,505	26,156	24,822	27,423	27,023

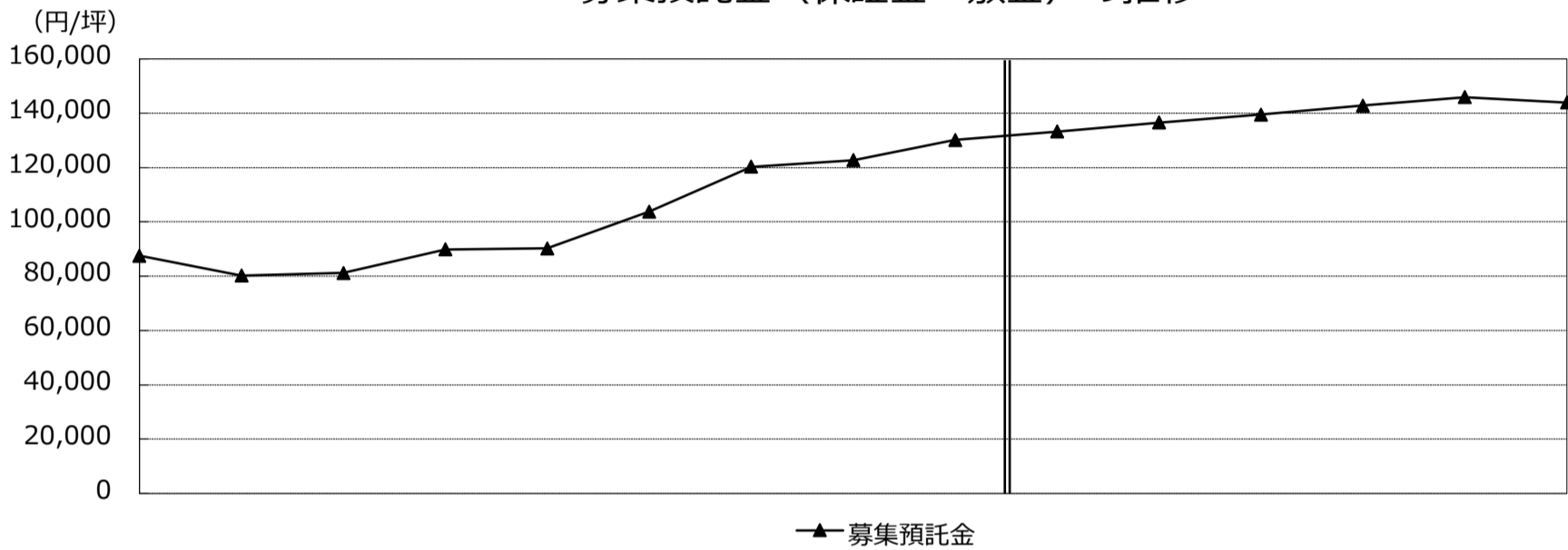
* 2017年7月から2021年7月迄は6ヶ月単位、直近6ヶ月間は1ヶ月単位です。
* 表中の単位は全て「坪」で表示しています。

福岡市の募集条件と現空面積

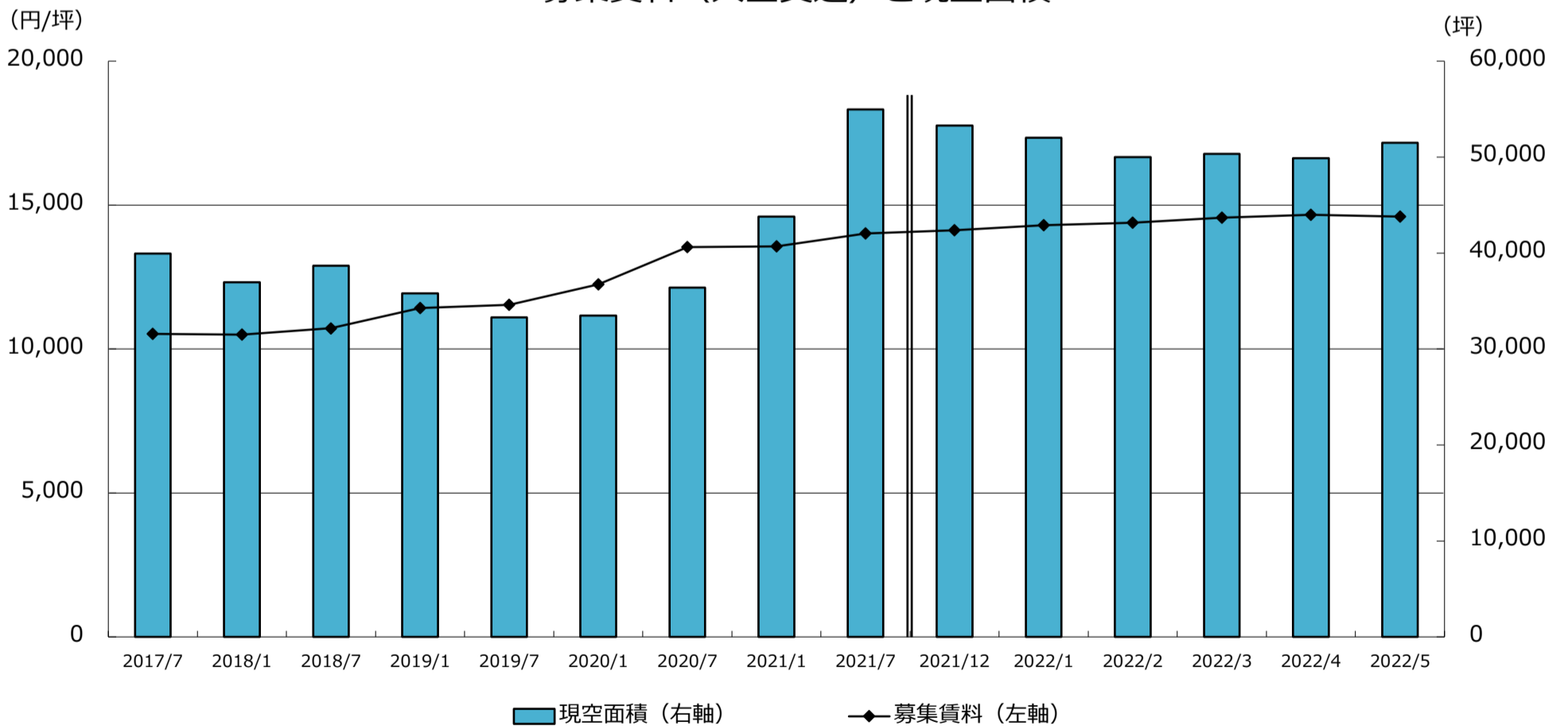
※ 「現空面積」とは各調査時点において、テナントが入居しておらず、契約後、即入居可能な面積の合計です。

- 募集預託金の動き・・・ 2022年5月1日時点での募集預託金は143,920円（9.9ヶ月）で、前月の145,883円（9.9ヶ月）から1,963円低下した。
- 募集賃料の動き・・・ 当月の募集賃料（共益費込）は14,600円で、前月の14,662円からは62円（0.4%）低下した。
- 現空面積の動き・・・ 当月の現空面積は51,472坪で、前月の49,871坪からは1,601坪（3.2%）増加した。

募集預託金（保証金・敷金）の推移



募集賃料（共益費込）と現空面積



	2019/1	2019/7	2020/1	2020/7	2021/1	2021/7	2021/12	2022/1	2022/2	2022/3	2022/4	2022/5
募集預託金推移	89,819	90,258	103,763	120,263	122,734	130,201	133,236	136,555	139,533	142,789	145,883	143,920
募集賃料の推移	11,427	11,535	12,245	13,540	13,562	14,014	14,128	14,304	14,388	14,562	14,662	14,600
現空面積の推移	35,787	33,288	33,494	36,397	43,810	54,960	53,280	52,004	49,979	50,323	49,871	51,472

* 2017年7月から2021年7月までは6ヶ月単位、直近6ヶ月間は1ヶ月単位です。
 * 表中の単位は全て「坪」「円/坪（共益費込）」で表示しています。

福岡市の空室率

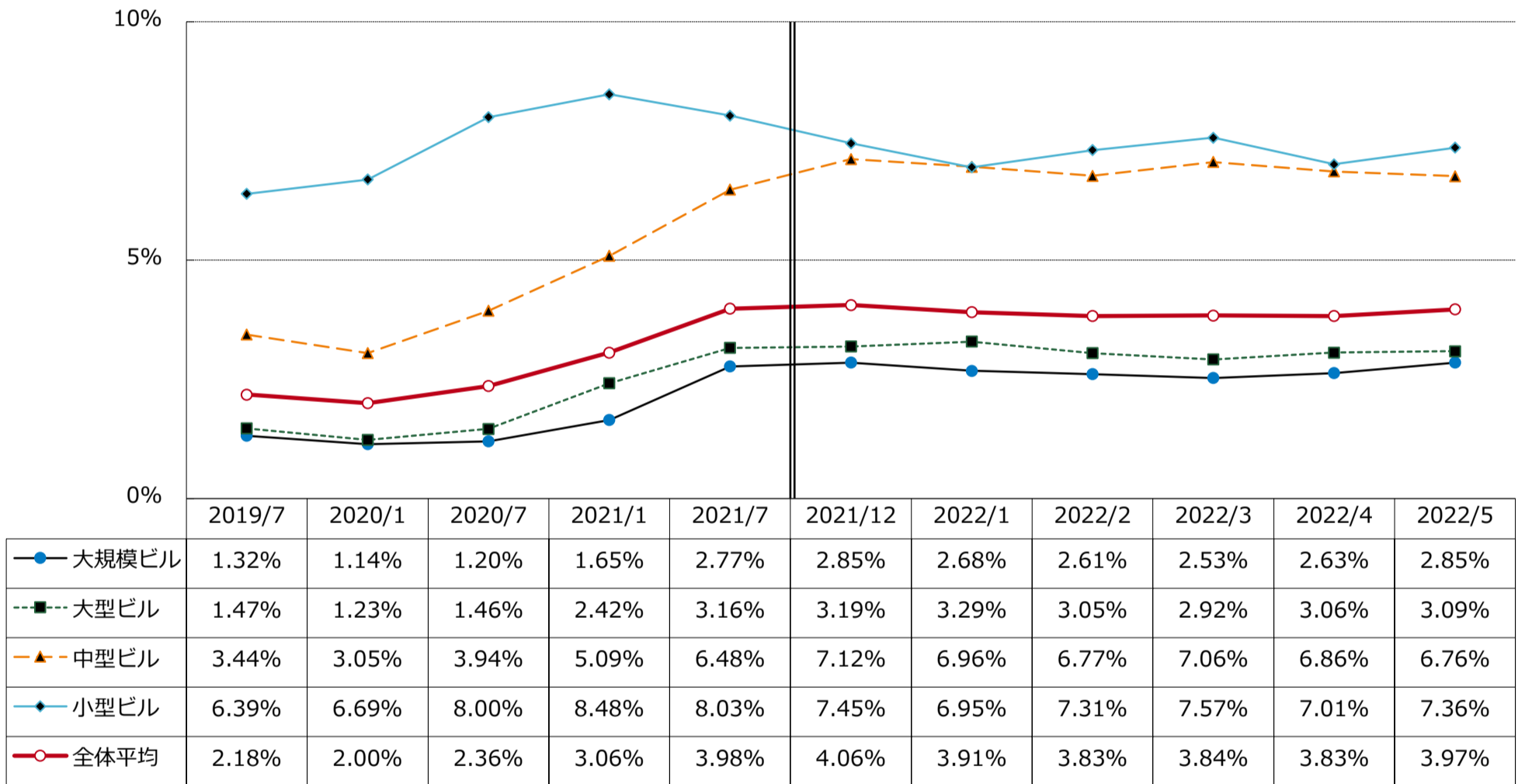
5月の大規模ビル空室率は 2.85%

2022年5月1時点で調査対象となった福岡市の竣工済大規模ビルは187棟。空室率計算の分母となる貸付総面積は492,707坪。そのうち現空面積（=未稼働スペース）が14,051坪あり、空室率は2.85%。前月の2.63%からは0.22%上昇した。4月竣工の調査対象ビルはなかった。

当月の空室率

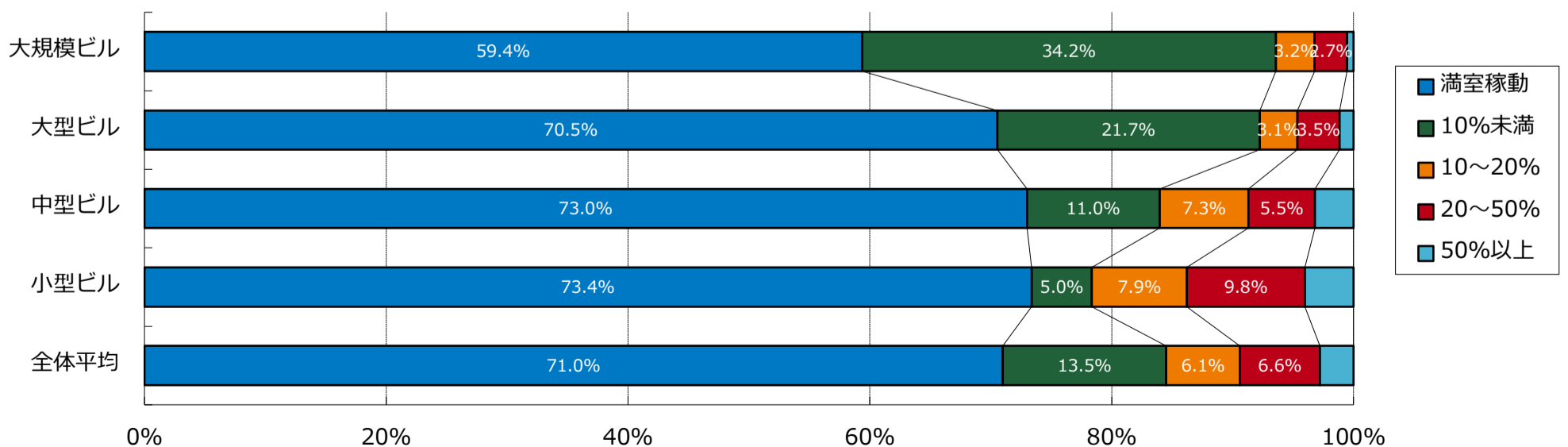
	大規模ビル	大型ビル	中型ビル	小型ビル	全体平均
福岡市	2.85%	3.09%	6.76%	7.36%	3.97%
博多区	2.87%	3.87%	8.45%	7.41%	4.32%
中央区	2.48%	2.15%	5.03%	6.26%	3.26%

空室率の推移



* 2019年7月から2021年7月までは6ヶ月単位、直近6ヶ月間は1ヶ月単位です。

空室率の分布状況



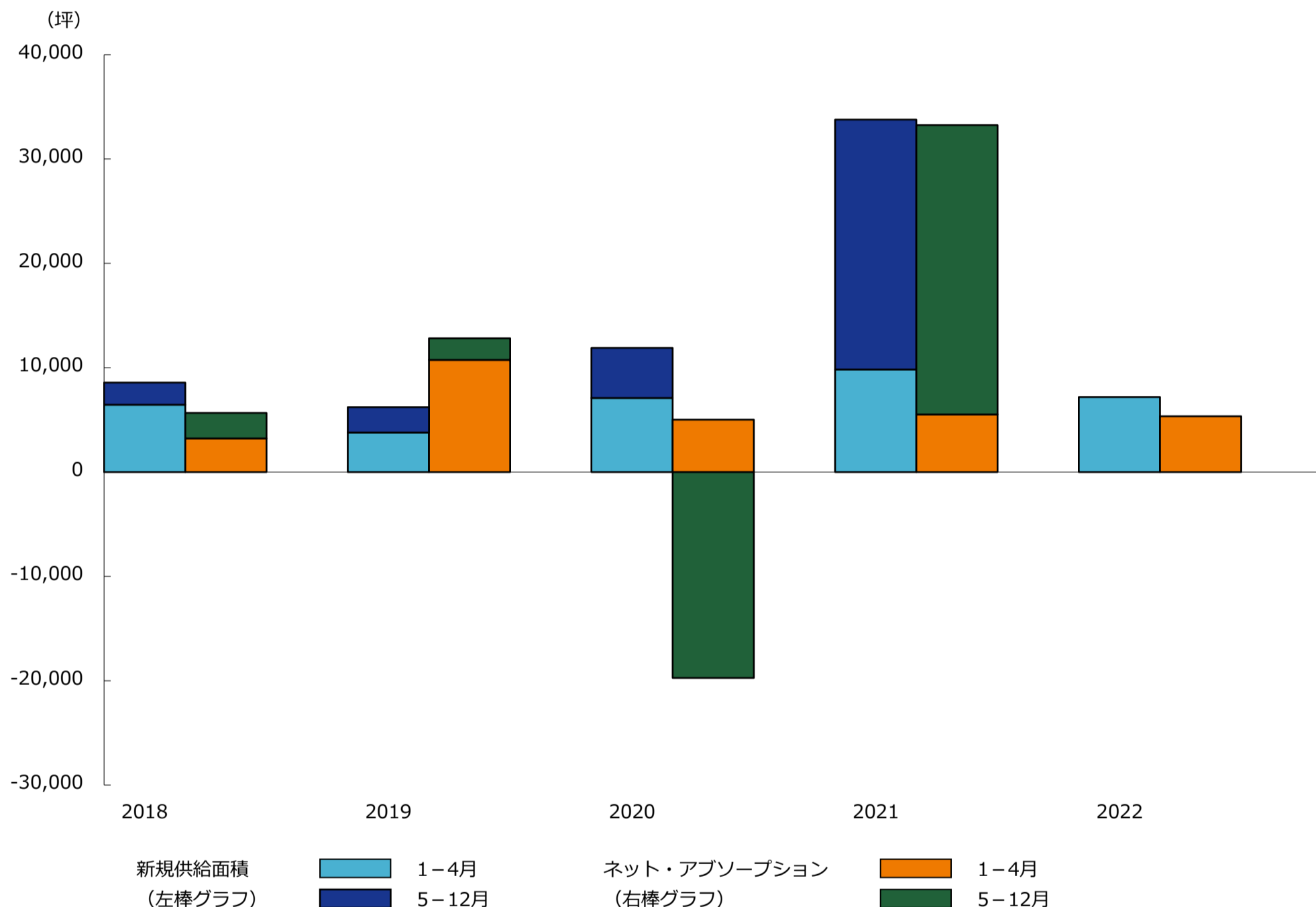
* 大規模ビルは1フロア面積200坪以上の物件。大型ビルは1フロア面積100~200坪。中型ビルは1フロア面積50~100坪。小型ビルは1フロア面積20~50坪。
* 小規模ビル（20坪未満）は調査カバー率が低いいため、規模別空室率では表示しませんが、全体平均データには含まれます。

福岡市のネット・アブソープション（吸収需要）

ネット・アブソープションの動き（吸収需要） ・ ・ 2022年4月のネット・アブソープションは-2,130坪。1月からの累計は+5,348坪。前年における同期間累計との対比では174坪減少した。

新規供給面積の動き ・ ・ 2022年4月の新規供給面積は323坪。1月からの累計は7,195坪。

新規供給面積とネット・アブソープションの推移



■ ネット・アブソープション（吸収需要）

	1月	2月	3月	4月	小計	5月	6月	7月	8月	9月	10月	11月	12月	合計
2020年	76	1,976	320	2,653	5,025	-456	-258	-3,232	-1,440	-1,497	-1,091	-5,127	-6,634	-14,710
2021年	4,789	1,874	-1,240	99	5,522	1,196	3,975	3,527	3,303	11,749	2,485	1,647	-145	33,259
2022年	686	-924	7,716	-2,130	5,348	-	-	-	-	-	-	-	-	5,348

* ネット・アブソープション（吸収需要）＝「竣工済ビル募集面積（期初時点）」＋「新規供給面積（期間中竣工した新築ビル貸付総面積）」－「竣工済ビル募集面積（期末時点）」
「ネット・アブソープション（吸収需要）」とは各統計期間における稼働面積（＝テナント入居済面積）の増減です。

■ 新規供給面積

	1月	2月	3月	4月	小計	5月	6月	7月	8月	9月	10月	11月	12月	合計
2020年	0	2,394	901	3,801	7,096	676	1,923	0	458	795	92	310	557	11,907
2021年	1,955	2,983	442	4,447	9,827	0	4,765	983	481	11,879	1,856	1,848	2,150	33,789
2022年	368	925	5,579	323	7,195	-	-	-	-	-	-	-	-	7,195

* 「新規供給面積」とは各統計期間内に竣工した新築ビル貸付総面積の合計です。

* 表中の単位は全て「坪」で表示しています。

データの見方

1. 調査時点
2022年 5月1日
2. 調査期間
2017年 7月 ~ 2022年 5月
3. 統計日・統計期間
各月 1日時点（成約面積、新規供給、ネット・アブソープションは前月 1日～末日の合計）
4. 竣工分類
1年以上先の竣工・・・調査時点より 1年以上先に竣工予定の物件
1年以内の竣工・・・調査時点より 1年以内に竣工予定の物件
竣工後 1年以内・・・調査時点の 1年前までに竣工した物件
竣工後 1年以上・・・調査時点の 1年以上前に竣工した物件
5. 単位
○成約面積、募集中在庫面積、現空面積、新規供給面積、ネット・アブソープション：坪
○募集賃料、募集預託金：円/坪
○空室率：%
6. 空室率調査
○空室率の規模分類は大規模ビル、大型ビル、中型ビル、小型ビル及び全体平均です。
小規模ビル（1フロア面積20坪未満）は未調査の割合が比較的高く、マンションタイプオフィスも含まれるため、規模別での空室率調査からは除外されますが、全体平均には含まれています。
○算出方法 $\text{現空面積（未稼働面積）} \div \text{貸付面積（稼働対象面積）} = \text{空室率（\%）}$
○現空面積（未稼働面積）は、各統計日において弊社が得ているテナント募集情報を基に算出しています。
建築中ビルは竣工翌月より調査対象に加わり、竣工済み新築ビルでは未成約床、既存ビルでは次テナントの入居が可能となる月を基準に解約後のテナント募集床を現空面積へ算入します。
統計日時点でテナント募集のない調査対象ビルは“満室稼働”として集計しています。
テナント募集非公表のビル、貸付面積不明のビルは空室率調査の対象外です。
7. 用語の定義
 - (1) 募集中在庫面積 各統計日において、募集が公開されている面積の合計。
内部募集や公開募集前に成約した面積は含みません。
 - (2) 成約面積 募集中在庫面積のうち、各月毎に成約した面積。
公開募集に出ている募集を中止した場合の面積は含みません。
 - (3) 募集賃料、募集預託金 募集条件（賃料、預託金）の平均値。賃料は共益費込。
 - (4) 現空面積
（未稼働面積） 現在テナントが入居しておらず、契約後、即入居可能な面積の合計。
 - (5) 貸付面積
（稼働対象面積） 自社使用を除き、第三者（関連子会社）に賃貸可能なオフィス
床面積の合計。
 - (6) ビル規模 大規模ビル：1フロア面積 200坪以上の物件
大型ビル：1フロア面積 100～200坪の物件
中型ビル：1フロア面積 50～100坪の物件
小型ビル：1フロア面積 20～50坪の物件
（小規模ビル：1フロア面積 20坪未満の物件）
 - (7) 新規供給面積 「各統計期間内に竣工した新築ビル」貸付面積の合計。
 - (8) ネット・アブソープション
（吸収需要） 各統計期間内のオフィス需要面積（稼働面積＝入居済面積）の増減。
算出方法
+ 「竣工済ビル募集面積（期初時点）」
+ 「新規供給面積（期間中竣工した新築ビル貸付総面積）」
- 「竣工済ビル募集面積（期末時点）」

※当レポートは情報提供を目的とし、情報の正確性に十分配慮して作成されておりますが、その内容を保証するものではありません。
使用にあたっては貴社の責任と判断にて、お願い致します。

©Sanko Estate Co., Ltd. All Rights Reserved.